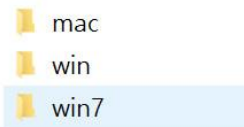


《嘸蝦米輸入法 J 安裝步驟》-WINDOW / [MAC](#)←請按此

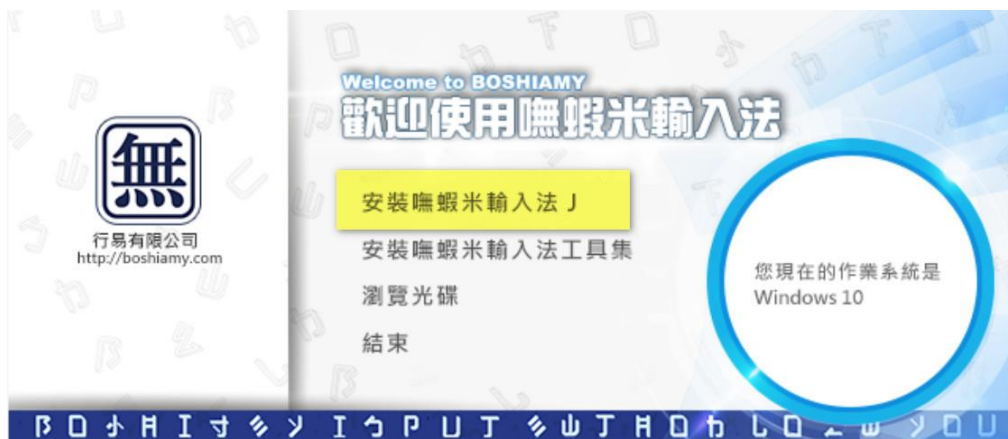
1. 作業系統 windows7 及之前，請點選「win7」；作業系統 windows8 及之後，請點選「win」



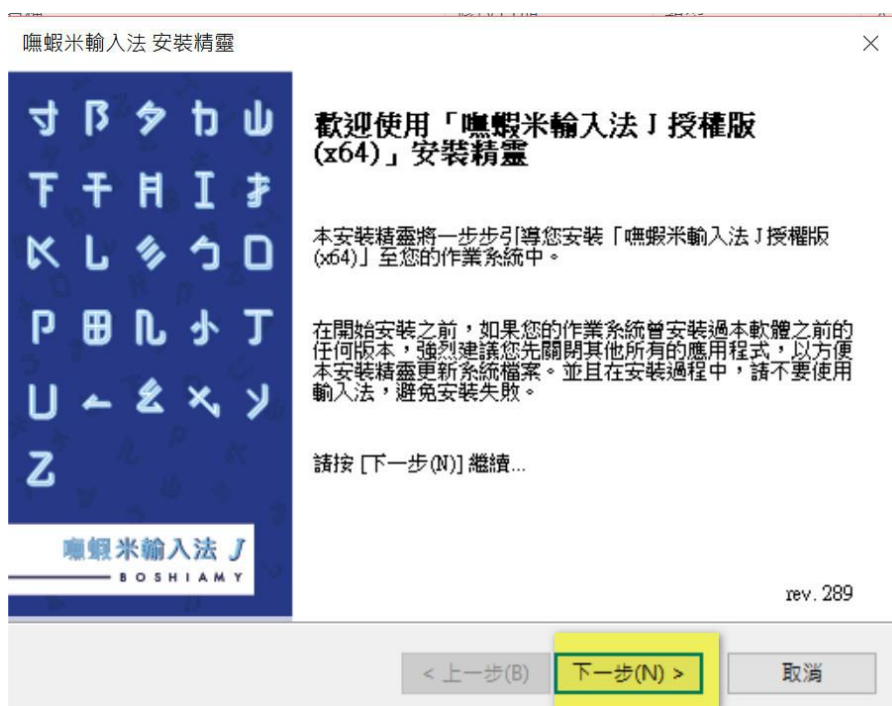
- 2.

名稱	修改日期	類型	大小
√ 目前在碟片的檔案 (5)			
BoshiamyIME	2017/6/23 上午 1...	檔案資料夾	
BoshiamyTools	2017/6/23 上午 1...	檔案資料夾	
autorun	2014/10/18 上午 ...	安裝資訊	1 KB
LiuGuide	2017/6/17 下午 0...	應用程式	1,209 KB
Readme	2017/6/17 下午 0...	文字文件	1 KB

- 3.



- 4.



5.

嘸蝦米輸入法 安裝精靈

授權協議
在進行安裝之前，請您先閱讀我們的授權條款。

請往下捲動頁面，檢閱協議的其餘部份。

行易有限公司 嘸蝦米輸入法 授權協議
以下關於行易有限公司出品之嘸蝦米輸入法的使用授權的相關法律協議，請仔細閱讀。
安裝或使用本軟體，即表示您同意以下全部的協議。

1. 授權軟體：嘸蝦米輸入法 J 一授權版
本公司授權使用單位得於隸屬單位內之電腦上使用本軟體，但除本公司約定授權台數外，使用單位不得將本軟體應用於網路上或於約定授權台數以上之電腦或終端機上同時使用本軟體。

我接受「授權協議」中的條款(A)
 我不接受「授權協議」中的條款(N)

< 上一步(B) 下一步(N) > 取消

6. 請至校園授權軟體下載系統或光碟外盒取得授權名稱及序號

嘸蝦米輸入法 安裝精靈

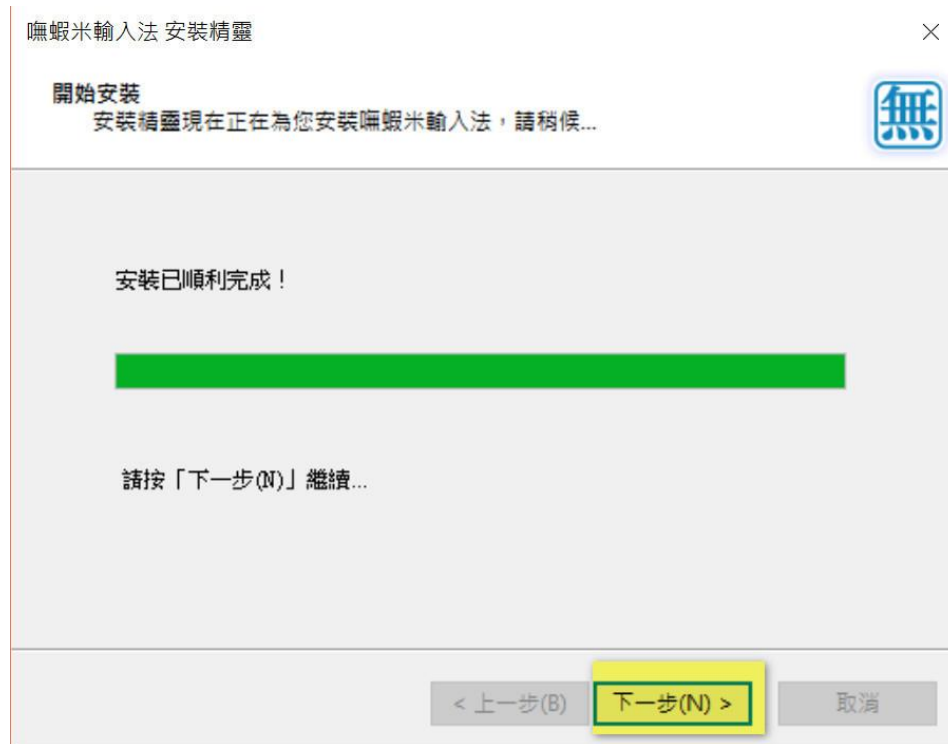
授權資訊
請輸入您的授權名稱及授權序號。

授權名稱：
國立清華大學
注意：安裝過程中，請勿切換至嘸蝦米輸入法。
請輸入您的授權書中註明之授權名稱（通常是您的機關名稱，而不是您目前使用的這台電腦的使用者名稱），注意英文大小寫的區別。

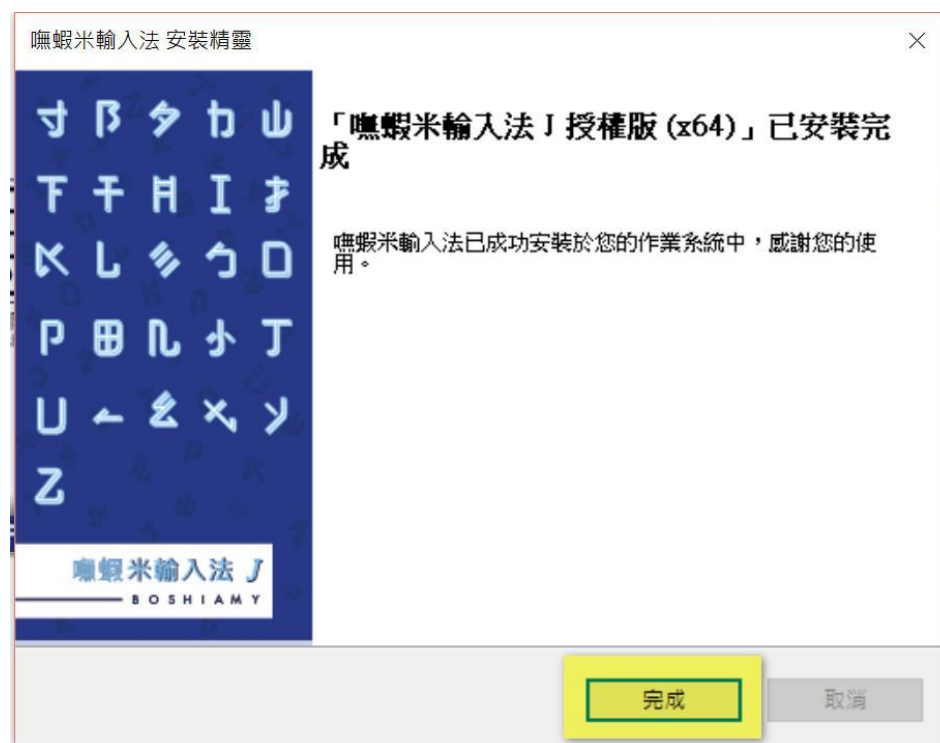
授權序號：
THHD-S-6ADF-55FR-
請輸入您的授權序號。它應該是一組 20 位英數字組合的序列。
(範列格式：XXXX-XXXX-XXXX-XXXX-XXXX)

< 上一步(B) 下一步(N) > 取消

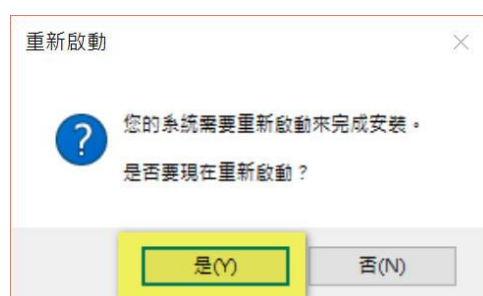
7.



8.




9.



《嘸蝦米輸入法 J 安裝步驟》-MAC

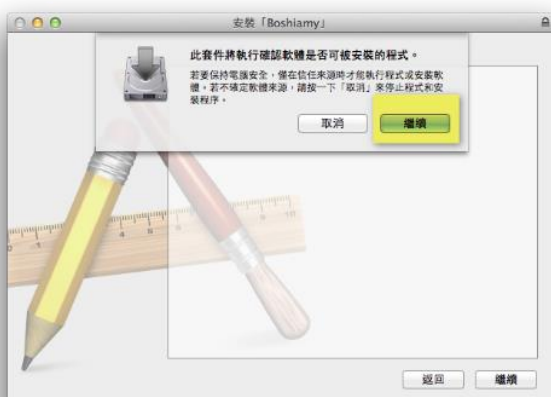
1.



2.



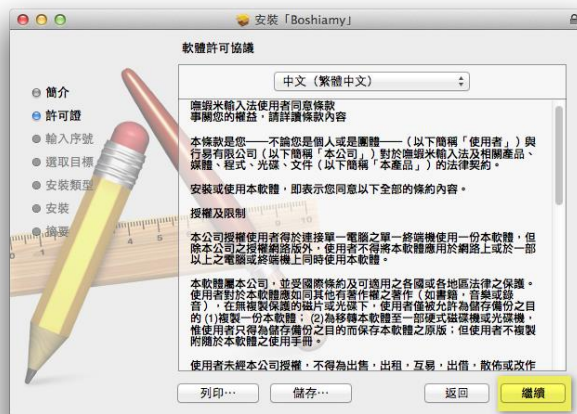
3.



4.



5.



6.



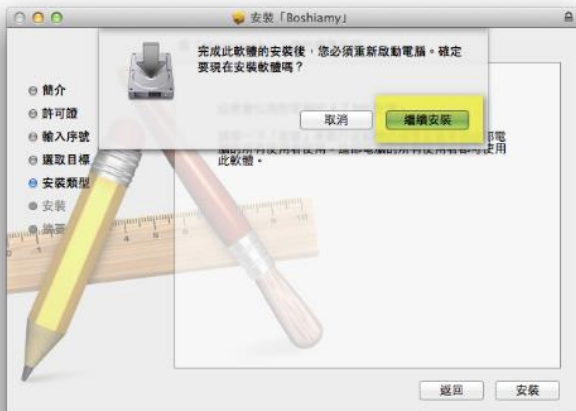
7. 請至校園授權軟體下載系統或光碟外盒取得授權名稱及序號



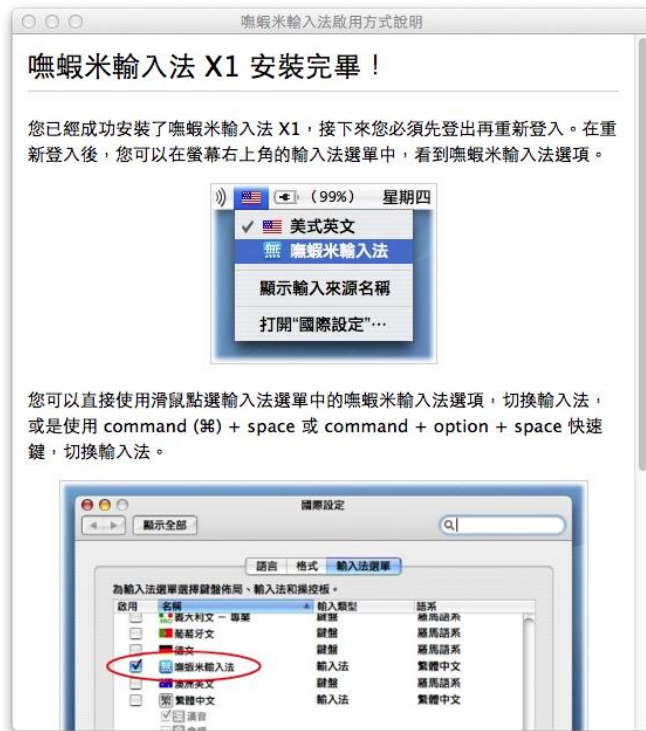
8.



9.



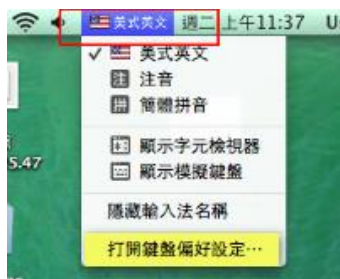
10.



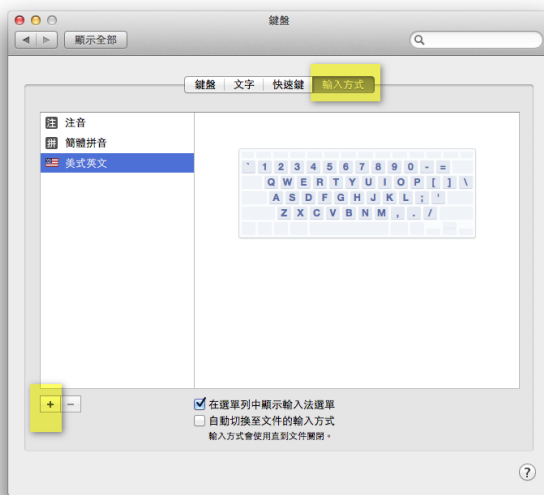
11.



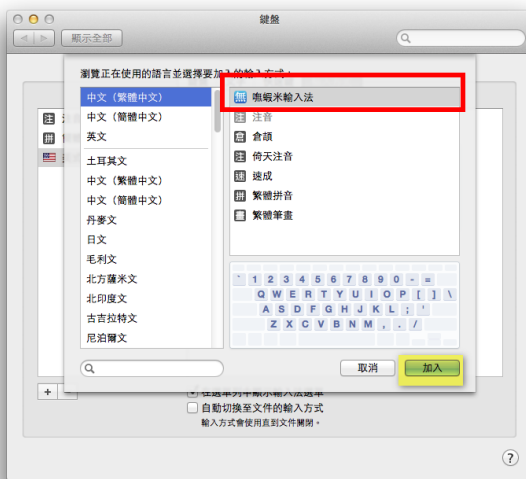
12.將嘸蝦米輸入法 J 加入



13.



14.



15.

